

**ING. CARRARA ROBERTO**

COLOGNO AL SERIO - VIA TORINO 1/B - TEL. (035) 892981  
ISCRITTO ALL'ORDINE DEGLI INGEGNERI DELLA PROVINCIA DI BERGAMO AL N. 2112

**GEOM. GHIDOTTI ROBERTO**

COLOGNO AL SERIO - VIA SOLFERINO 57 - TEL. (035) 890393 E-MAIL: geometraghidotti@virgilio.it  
ISCRITTO AL COLLEGIO DEI GEOMETRI DELLA PROVINCIA DI BERGAMO AL N. 2714

COMUNE DI: COLOGNO AL SERIO (BG)

COMMITTENTI: ALBANI GIACOMO  
"IMPRESA ALBANI GIACOMO E FIGLI S.r.l.",  
POLIANI MARIACRISTINA - GIANPAOLO TESTA,  
POLIANI GIOVANNA - MARINO MARINI - MARCO ANDREA MARINI  
"POLONI MARIO CALLISTO & FRATELLI S.n.c."

OGGETTO: PIANO DI LOTTIZZAZIONE  
PLD16 VIA SPIRANO

TAV. 9/10  
SCALA: 1:250




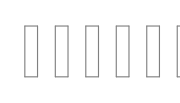




DATA PROGETTO  
18.01.22  
AGGIORNAMENTO

- AREE DA CEDERE AL COMUNE  
- SEGNALETICA STRADALE

**CALCOLO AREE DA CEDERE AL COMUNE  
INTERNE AL P.L.:**

- SUPERFICIE VERDE PUBBLICO =	987.63 MQ
- SUPERFICIE STRADE + MARCIAPIEDI + PISTA CICLABILE =	1827.72 MQ
- SUPERFICIE PARCHEGGIO PUBBLICO =	213.67 MQ
<b>TOTALE =</b>	<b>3029.02 MQ</b>

**LEGENDA:**

	Fig. II 37 Art.107 (Stop)		Cartello per indicazione nome della Via
	Fig. II 79/a Art. 120 (Sosta consentita a particolari categorie)		Attraversamento pedonale
	Cartello stradale (Parcheggio)		Fig. II 126 Art.125 Attraversamento pedonale (Doppio su due facce)
	Parcheggi riservati ai portatori di handicap		Cartello stradale Inizio/fine pista ciclabile

**CALCOLO AREE DA DESTINARE  
A STANDARD URBANISTICO:**

- N. di abitanti equivalenti:  
VOLUME / 150 = 10000.00 MC / 150 MQ = ... 66.67 Abitanti (ab)  
- Aree standard totali:  
66.67 ab x 18.00 mq/ab = ..... 1200.00 MQ

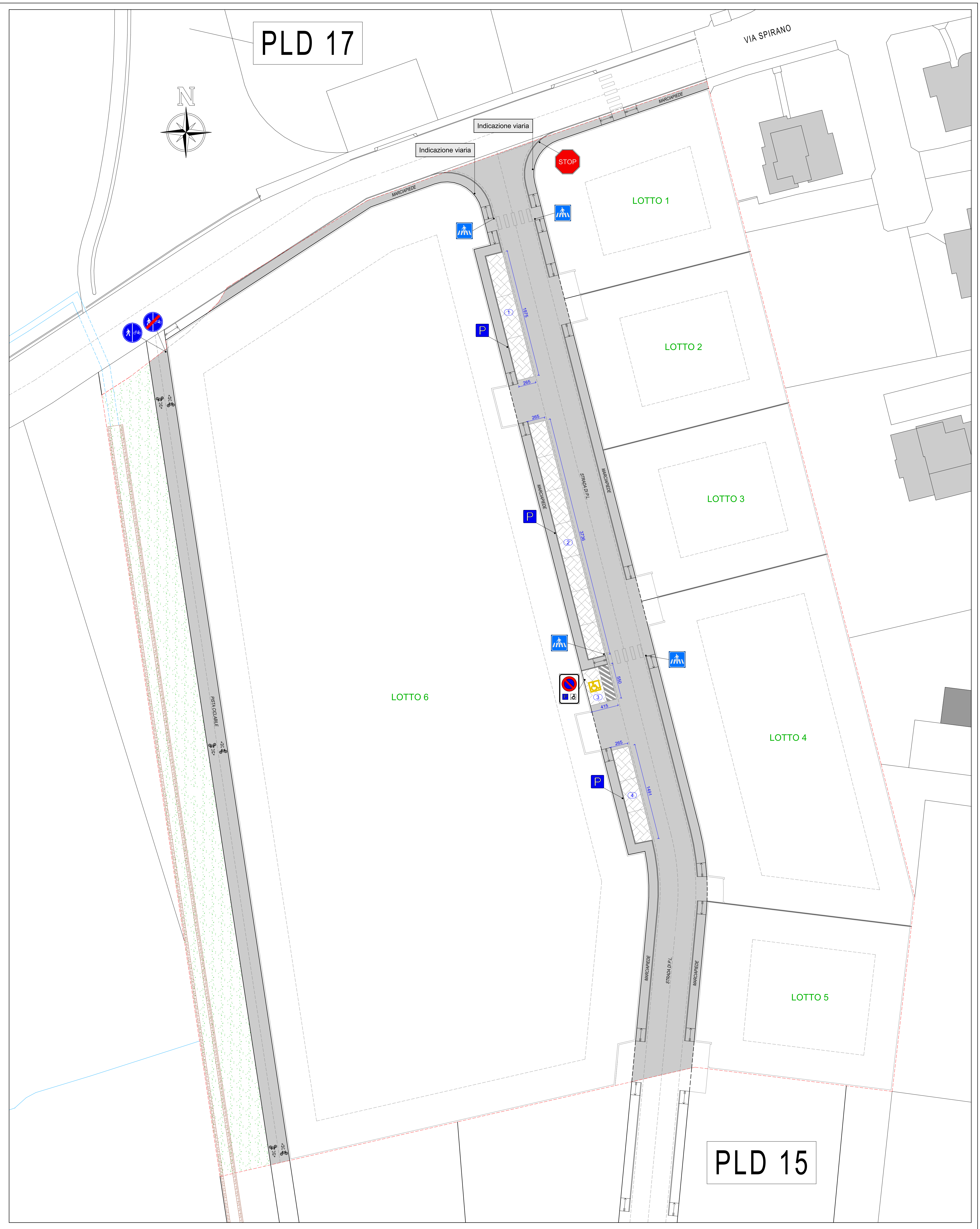
**CALCOLO SUP. VERDE PUBBLICO**

1) (Superficie calcolata a computer) = 987.63 MQ  
TOTALE = 987.63 MQ

**CALCOLO SUPERFICIE  
PARCHEGGIO PUBBLICO**

1) (19.75 x 2.65) = 52.34 MQ  
2) (37.36 x 2.65) = 99.00 MQ  
3) (5.50 x 4.15) = 22.82 MQ  
4) (14.91 x 2.65) = 39.51 MQ  
TOTALE = 213.67 MQ

**TOTALE STANDARD = 1201.30 MQ > 1200.00 MQ**



PLD 15